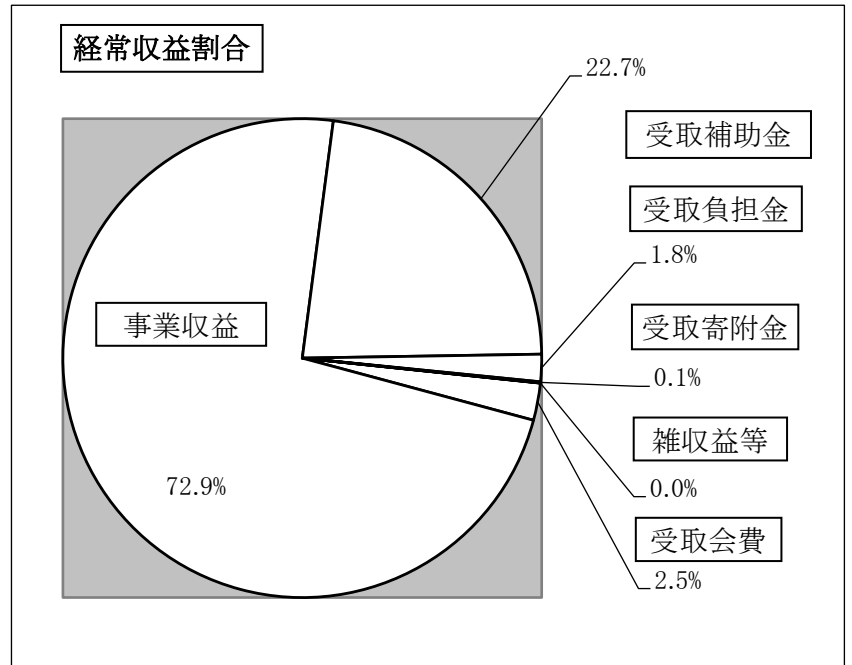


# 平成29年度 決算概要

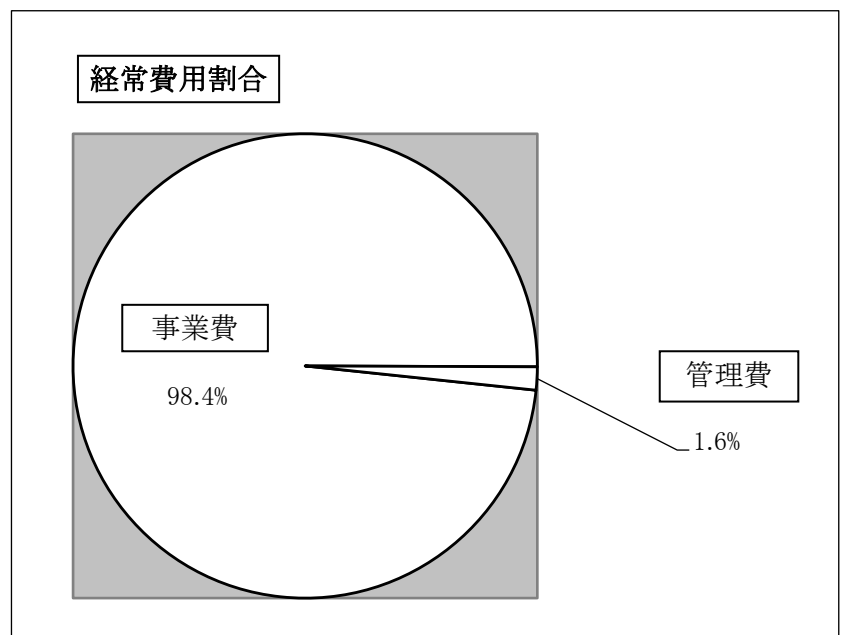
## 【経常増減の部】

(単位:千円)

(経常収益)	実績	予算	差額
受取会費	41,493	43,350	△ 1,857
事業収益	1,203,141	1,068,717	134,424
受取補助金等	374,120	387,899	△ 13,779
受取負担金	30,429	25,000	5,429
受取寄附金	1,172	4,200	△ 3,028
雑収益他	222	60	162
経常収益計	1,650,577	1,529,226	121,351



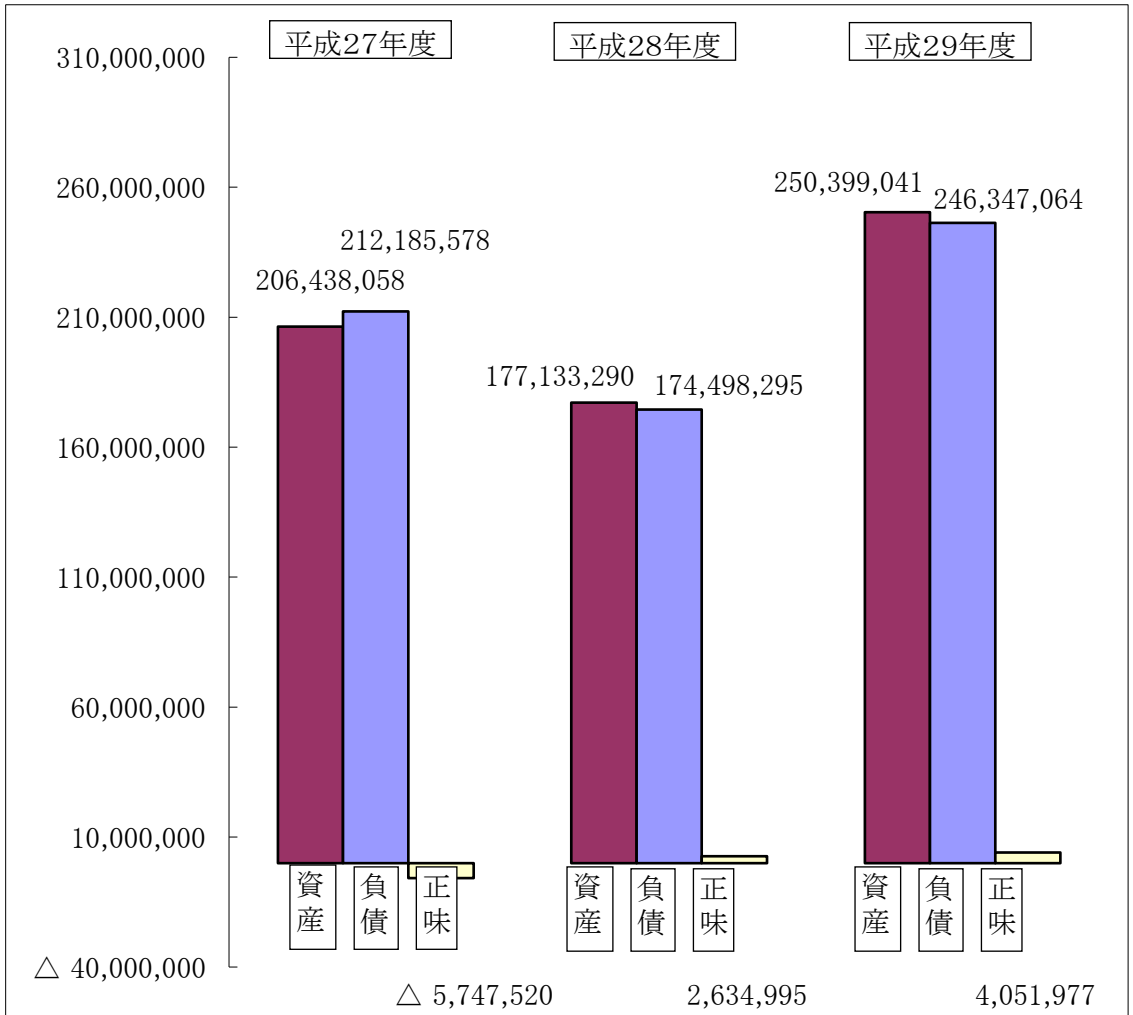
(経常費用)	実績	予算	差額
事業費	1,622,640	1,503,204	119,436
管理費	26,520	24,098	2,422
経常費用計	1,649,160	1,527,302	121,858
調整前当期経常増減額	1,417	1,924	△ 507
当期経常増減額	1,417	1,924	△ 507
当期一般正味財産増減額	1,417	1,924	△ 507
一般正味財産期首残高	2,635	2,635	0
一般正味財産期末残高	4,052	4,559	△ 507
【指定正味財産増減の部】			
指定正味財産期末残高	0	0	0
【正味財産期末残高】	4,052	4,559	△ 507



【過去3年間における正味財産の増減及び状態の推移】

	平成27年度	平成28年度	平成29年度
資産合計	206,438,058	177,133,290	250,399,041
負債合計	212,185,578	174,498,295	246,347,064
正味財産合計	△ 5,747,520	2,634,995	4,051,977

単位:円



# 貸借対照表

平成 30 年 3 月 31 日 現在

(単位：円)

科 目	当 年 度	前 年 度	増 減
I 資 産 の 部			
1 流 動 資 産			
現 金	281,796	909,801	△628,005
普 通 預 金	51,569,469	51,301,306	268,163
定 期 預 金	30,000,000		30,000,000
郵 便 貯 金	124,188	360,282	△236,094
未 収 金	134,129,843	91,321,361	42,808,482
前 払 金	96,031	240,077	△144,046
立 替 金	15,000	60,000	△45,000
仮 払 金	856,354		856,354
流 動 資 産 合 計	217,072,681	144,192,827	72,879,854
2 固 定 資 産			
(1) 基 本 財 産			
定 期 預 金	20,134,247	20,132,236	2,011
基 本 財 産 合 計	20,134,247	20,132,236	2,011
(2) 特 定 資 産			
退 職 給 付 引 当 資 産	2,503,246	2,502,996	250
特 定 資 産 合 計	2,503,246	2,502,996	250
(3) そ の 他 固 定 資 産			
什 器 備 品	1,280,187	394,341	885,846
建 物 付 属 設 備	806,312	980,694	△174,382
電 話 加 入 権	83,074	83,074	
ソ フ ト ウ エ ア	1,590,174	2,005,002	△414,828
敷 金	2,729,120	2,642,120	87,000
会 員 権	4,200,000	4,200,000	
そ の 他 固 定 資 産 合 計	10,688,867	10,305,231	383,636
固 定 資 産 合 計	33,326,360	32,940,463	385,897
資 産 合 計	250,399,041	177,133,290	73,265,751

(単位：円)

科 目	当 年 度	前 年 度	増 減
II 負 債 の 部			
1 流 動 負 債			
短 期 借 入 金	100,000,000	70,000,000	30,000,000
未 払 金	72,201,449	30,790,362	41,411,087
預 り 金	1,396,985	1,350,843	46,142
前 受 収 益	8,192,100	12,729,100	△4,537,000
未 払 消 費 税	10,507,300	16,198,700	△5,691,400
流 動 負 債 合 計	192,297,834	131,069,005	61,228,829
2 固 定 負 債			
退 職 給 付 引 当 金	54,049,230	43,429,290	10,619,940
固 定 負 債 合 計	54,049,230	43,429,290	10,619,940
負 債 合 計	246,347,064	174,498,295	71,848,769
III 正 味 財 産 の 部			
1 一 般 正 味 財 産	4,051,977	2,634,995	1,416,982
(内基本財産への充当額)	(20,134,247)	(20,132,236)	(2,011)
正 味 財 産 合 計	4,051,977	2,634,995	1,416,982
負 債 及 び 正 味 財 産 合 計	250,399,041	177,133,290	73,265,751

# 正味財産増減計算書

平成 29 年 4 月 1 日から 平成 30 年 3 月 31 日まで

(単位：円)

科 目	当 年 度	前 年 度	増 減
I 一般正味財産増減の部			
1 経常増減の部			
(1) 経常収益			
① 基本財産運用益	( 2,011)	( 3,007)	( Δ996)
基本財産受取利息	2,011	3,007	Δ996
② 特定資産運用益	( 250)	( 437)	( Δ187)
特定資産受取利息	250	437	Δ187
③ 受取会費	( 41,492,802)	( 42,132,758)	( Δ639,956)
正会員受取会費	2,350,000	2,350,000	
登録料	34,079,600	33,107,200	972,400
賛助会費	5,063,202	6,675,558	Δ1,612,356
④ 事業収益	( 1,203,141,373)	( 1,155,967,671)	( Δ47,173,702)
協賛権利金	657,229,903	660,053,554	Δ2,823,651
大会放送権料	9,492,000	10,344,548	Δ852,548
大会事業費	32,567,329	22,649,322	9,918,007
指導者・TO受講資格登録料	5,791,500	5,024,033	767,467
大会公認料	11,170,400	7,840,000	3,330,400
大会参加料	475,716,699	443,942,521	31,774,178
選手強化費	11,066,522	5,974,943	5,091,579
教則本等	107,020	138,750	Δ31,730
⑤ 受取補助金等	( 374,120,321)	( 293,862,156)	( 80,258,165)
JOC補助金	138,116,000	68,383,000	69,733,000
JPC助成金	30,009,865	18,646,000	11,363,865
日本財団助成金	6,450,000	1,927,111	4,522,889
スポーツ庁委託金	4,727,843	6,099,361	Δ1,371,518
スポーツ振興くじ助成金	117,803,000	116,785,000	1,018,000
スポーツ振興基金助成金	22,000,000	21,584,000	416,000
JSC次世代ターゲットスポーツ委託金	48,665,358	54,103,631	Δ5,438,273
ミズノスポーツ助成金	2,000,000	2,000,000	
その他補助金	4,348,255	4,334,053	14,202
⑥ 受取負担金	( 30,428,829)	( 25,310,148)	( 5,118,681)
JOC強化交付金	30,428,829	25,310,148	5,118,681
⑦ 受取寄付金	( 1,171,732)	( 4,158,000)	( Δ2,986,268)
受取寄付金	1,171,732	4,158,000	Δ2,986,268
⑧ 雑収益	( 219,410)	( 320,138)	( Δ100,728)
受取利息	1,610	1,718	Δ108
雑収益	217,800	318,420	Δ100,620
経常収益計	1,650,576,728	1,521,754,315	128,822,413

(単位：円)

科 目	当 年 度	前 年 度	増 減
(2) 経 常 費 用			
① 事 業 費	( 1,622,639,420)	( 1,493,075,402)	( 129,564,018)
給 料 手 当	79,462,475	58,603,070	20,859,405
退 職 給 付 引 当 金 繰 入	9,876,545	7,975,680	1,900,865
法 定 福 利 費	10,692,291	7,512,918	3,179,373
福 利 厚 生 費	208,668		208,668
通 勤 交 通 費	1,734,725	1,136,051	598,674
旅 費 交 通 費	79,424,368	63,162,990	16,261,378
海 外 派 遣 費	157,499,912	102,766,141	54,733,771
通 信 連 絡 費	2,886,045	6,358,825	Δ3,472,780
減 価 償 却 費	1,543,450	581,559	961,891
消 耗 品 費	4,705,646	7,996,396	Δ3,290,750
修 繕 費	235,775		235,775
印 刷 製 本 費	2,355,887	6,293,311	Δ3,937,424
光 熱 水 料 費	478,765	433,841	44,924
地 代 家 賃	11,633,290	11,050,599	582,691
賃 借 料	7,754,140	6,461,308	1,292,832
保 險 料	25,541,298	23,467,908	2,073,390
諸 謝 金	44,427,810	38,825,494	5,602,316
租 税 公 課	32,154,630	28,475,187	3,679,443
運 賃	1,942,639	891,746	1,050,893
委 託 費	1,132,044,645	1,108,142,302	23,902,343
諸 会 費	1,425,600	1,551,600	Δ126,000
表 彰 費	368,737	497,605	Δ128,868
支 払 手 数 料	2,692,292	1,923,394	768,898
会 議 費	9,824,971	7,074,603	2,750,368
リ 一 ス 料	594,377	943,670	Δ349,293
支 払 利 息	1,062,804	874,084	188,720
雑 費	67,635	75,120	Δ7,485
事 業 費 計	1,622,639,420	1,493,075,402	129,564,018
② 管 理 費			
給 料 手 当	4,775,440	3,715,500	1,059,940
退 職 給 付 引 当 金 繰 入	743,395	600,320	143,075
法 定 福 利 費	656,496	468,044	188,452
福 利 厚 生 費	70,982	50,000	20,982
通 勤 交 通 費	118,705	85,509	33,196
旅 費 交 通 費	5,907,228	4,981,180	926,048
通 信 連 絡 費	103,477	98,120	5,357
減 価 償 却 費	81,234	30,608	50,626

(単位：円)

科 目	当 年 度	前 年 度	増 減
消 耗 品 費	101,712	61,242	40,470
修 繕 費	12,409		12,409
光 熱 水 料 費	25,198	22,833	2,365
地 代 家 賃	612,278	581,610	30,668
保 険 料	20,400	23,110	△2,710
渉 外 費	2,578,846	1,176,566	1,402,280
租 税 公 課	71,720	15,473	56,247
運 賃	35,826	43,994	△8,168
支 払 手 数 料	5,225,989	4,592,393	633,596
会 議 費	2,157,839	440,299	1,717,540
リ ー ス 料	31,283	49,666	△18,383
顧 問 料	2,408,400	2,516,400	△108,000
加 盟 金	780,057	739,578	40,479
雑 費	1,412	3,953	△2,541
管 理 費 計	26,520,326	20,296,398	6,223,928
経 常 費 用 計	1,649,159,746	1,513,371,800	135,787,946
評価損益等調整前当期経常増減額	1,416,982	8,382,515	△6,965,533
評 価 損 益 等 計	0	0	0
当 期 経 常 増 減 額	1,416,982	8,382,515	△6,965,533
2 経 常 外 増 減 の 部			
(1) 経 常 外 収 益			
経 常 外 収 益 計	0	0	0
(2) 経 常 外 費 用			
経 常 外 費 用 計	0	0	0
当 期 経 常 外 増 減 額	0	0	0
税引前当期一般正味財産増減額	1,416,982	8,382,515	△6,965,533
当 期 一 般 正 味 財 産 増 減 額	1,416,982	8,382,515	△6,965,533
一 般 正 味 財 産 期 首 残 高	2,634,995	△5,747,520	8,382,515
一 般 正 味 財 産 期 末 残 高	4,051,977	2,634,995	1,416,982
II 指 定 正 味 財 産 増 減 の 部			
当 期 指 定 正 味 財 産 増 減 額	0	0	0
指 定 正 味 財 産 期 首 残 高	0	0	0
指 定 正 味 財 産 期 末 残 高	0	0	0
III 正 味 財 産 期 末 残 高	4,051,977	2,634,995	1,416,982

# 正味財産増減計算書 内訳表

平成 29年 4月 1日から平成 30年 3月 31日まで

(単位:円)

科 目	公益目的事業会計		法人会計	合計
	公1			
	トライアスロン普及及び振興			
I 一般正味財産増減の部				
1. 経常増減の部				
(1) 経常収益				
基本財産運用益	(2,011)	(0)	(2,011)	
基本財産受取利息	2,011	0	2,011	
特定資産運用益	(250)	(0)	(250)	
特定資産受取利息	250	0	250	
受取会費	(5,063,202)	(36,429,600)	(41,492,802)	
正会員受取会費	0	2,350,000	2,350,000	
登録料	0	34,079,600	34,079,600	
賛助会費	5,063,202	0	5,063,202	
事業収益	(1,203,141,373)	(0)	(1,203,141,373)	
協賛権利金	657,229,903	0	657,229,903	
大会放送権料	9,492,000	0	9,492,000	
大会事業費	32,567,329	0	32,567,329	
指導者資格登録料	5,791,500	0	5,791,500	
大会公認料	11,170,400	0	11,170,400	
大会参加料	475,716,699	0	475,716,699	
選手強化費	11,066,522	0	11,066,522	
教則本等	107,020	0	107,020	
受取補助金等	(374,120,321)	(0)	(374,120,321)	
JOC選手強化事業補助金	106,195,000	0	106,195,000	
JOC次世代育成強化補助金	21,454,000	0	21,454,000	
JOCコーチ力強化補助金	10,467,000	0	10,467,000	
JPC助成金	30,009,865	0	30,009,865	
日本財団パラサポ助成金	6,450,000	0	6,450,000	
スポーツ庁委託金	4,727,843	0	4,727,843	
スポーツ振興くじ助成金	117,803,000	0	117,803,000	
スポーツ振興基金助成金	22,000,000	0	22,000,000	
JSC次世代ターゲットスポーツ委託金	48,665,358	0	48,665,358	
ミズノスポーツ助成金	2,000,000	0	2,000,000	
その他補助金	4,348,255	0	4,348,255	
受取負担金	(30,428,829)	(0)	(30,428,829)	
JOC強化交付金	30,428,829	0	30,428,829	
受取寄附金	(1,171,732)	(0)	(1,171,732)	
受取寄付金	1,171,732	0	1,171,732	
雑収益	(219,410)	(0)	(219,410)	
受取利息	1,610	0	1,610	
その他雑収益	217,800	0	217,800	
<b>経常収益計</b>	<b>1,614,147,128</b>	<b>36,429,600</b>	<b>1,650,576,728</b>	



# 正味財産増減計算書 内訳表

平成 29年 4月 1日から平成 30年 3月 31日まで

(単位:円)

科 目	公益目的事業会計		法人会計	合計
	公1			
	トライスロン普及及び振興			
(2)経常費用				
事業費	(1,622,639,420)	(0)	(1,622,639,420)	
給料手当	79,462,475	0	79,462,475	
退職給付引当金繰入	9,876,545	0	9,876,545	
法定福利費	10,692,291	0	10,692,291	
福利厚生費	208,668	0	208,668	
通勤交通費	1,734,725	0	1,734,725	
旅費交通費	79,424,368	0	79,424,368	
海外派遣費	157,499,912	0	157,499,912	
通信連絡費	2,886,045	0	2,886,045	
減価償却費	1,543,450	0	1,543,450	
消耗品費	4,705,646	0	4,705,646	
修繕費	235,775	0	235,775	
印刷製本費	2,355,887	0	2,355,887	
光熱水料費	478,765	0	478,765	
地代家賃	11,633,290	0	11,633,290	
賃借料	7,754,140	0	7,754,140	
保険料	25,541,298	0	25,541,298	
諸謝金	44,427,810	0	44,427,810	
租税公課	32,154,630	0	32,154,630	
運賃	1,942,639	0	1,942,639	
委託費	1,132,044,645	0	1,132,044,645	
諸会費	1,425,600	0	1,425,600	
表彰費	368,737	0	368,737	
支払手数料	2,692,292	0	2,692,292	
会議費	9,824,971	0	9,824,971	
リース料	594,377	0	594,377	
支払利息	1,062,804	0	1,062,804	
雑費	67,635	0	67,635	

# 正味財産増減計算書 内訳表

平成 29年 4月 1日から平成 30年 3月 31日まで

(単位:円)

科 目	公益目的事業会計		法人会計	合計
	公1			
	トライアスロン普及及び振興			
管理費	(0)		(26,520,326)	(26,520,326)
給料手当	0		4,775,440	4,775,440
退職給付引当金繰入	0		743,395	743,395
法定福利費	0		656,496	656,496
福利厚生費	0		70,982	70,982
通勤交通費	0		118,705	118,705
旅費交通費	0		5,907,228	5,907,228
通信連絡費	0		103,477	103,477
減価償却費	0		81,234	81,234
消耗品費	0		101,712	101,712
修繕費	0		12,409	12,409
光熱水料費	0		25,198	25,198
地代家賃	0		612,278	612,278
渉外費	0		2,578,846	2,578,846
租税公課	0		71,720	71,720
運賃	0		35,826	35,826
保険料	0		20,400	20,400
支払手数料	0		5,225,989	5,225,989
会議費	0		2,157,839	2,157,839
リース料	0		31,283	31,283
顧問料	0		2,408,400	2,408,400
加盟金	0		780,057	780,057
雑費	0		1,412	1,412
<b>経常費用計</b>	<b>1,622,639,420</b>		<b>26,520,326</b>	<b>1,649,159,746</b>
評価損益等調整前当期経常増減額	△ 8,492,292		9,909,274	1,416,982
基本財産評価損益等	0		0	0
特定資産評価損益等	0		0	0
投資有価証券評価損益等	0		0	0
評価損益等計	0		0	0
当期経常増減額	△ 8,492,292		9,909,274	1,416,982
2. 経常外増減の部				
(1) 経常外収益				
経常外収益	0		0	0
経常外収益計	0		0	0
(2) 経常外費用				
経常外費用	0		0	0
経常外費用計	0		0	0
当期経常外増減額	0		0	0
他会計振替額	0		0	0
当期一般正味財産増減額	△ 8,492,292		9,909,274	1,416,982
一般正味財産期首残高	△ 8,452,351		11,087,346	2,634,995
一般正味財産期末残高	△ 16,944,643		20,996,620	4,051,977
II 指定正味財産増減の部				
当期指定正味財産増減額	0		0	0
指定正味財産期首残高	0		0	0
指定正味財産期末残高	0		0	0
III 正味財産期末残高	△ 16,944,643		20,996,620	4,051,977

(財務諸表の注記)

1. 重要な会計方針

(1) 固定資産の減価償却方法	有形固定資産 定率法 無形固定資産 定額法
(2) その他財務諸表作成のための基本となる重要な事項	消費税の会計処理については、税込方式に採用している。

2. 基本財産及び特定資産の増減額及びその残高

基本財産及び特定資産の増減及びその残高は、次のとおりである。

(単位:円)

科 目	前期末残高	当期増加額	当期減少額	当期末残高
基本財産				
定期預金	20,132,236	2,011	0	20,134,247
小 計	20,132,236	2,011	0	20,134,247
特定資産				
退職給付引当資産	2,502,996	250	0	2,503,246
小 計	2,502,996	250	0	2,503,246
合 計	22,635,232	2,261	0	22,637,493

3. 基本財産及び特定資産の財源等の内訳

基本財産及び特定資産の財源等の内訳は、次のとおりである。

(単位:円)

科 目	当期末残高	(うち指定正味財産 からの充当額)	(うち一般正味財産 からの充当額)	(うち負債に 対応する額)
基本財産				
定期預金	20,134,247	0	20,134,247	0
小 計	20,134,247	0	20,134,247	0
特定資産				
退職給付引当資産	2,503,246	0	0	2,503,246
小 計	2,503,246	0	0	2,503,246
合 計	22,637,493	0	20,134,247	2,503,246

#### 4. 固定資産

固定資産の取得価額、減価償却累計額及び当期末残高は、次のとおりである。

(単位:円)

科 目	取得価額	減価償却累計額	当期末残高
什器備品	4,453,620	3,173,433	1,280,187
建物付属設備	2,165,100	1,358,788	806,312
ソフトウェア	2,074,140	483,966	1,590,174
合 計	8,692,860	5,016,187	3,676,673

#### 5. リースにより使用する固定資産について

所有権移転外ファイナンス・リース契約により使用している物件は以下のとおりである。

種 類	内 容	数 量
器具備品	コピー機	1台
器具備品	電話機	7台
器具備品	サーバー	1台

#### 6. 補助金等の内訳ならびに交付者、当期の増減額および残高

補助金等の内訳ならびに交付者、当期の増減額および残高は、次のとおりである。

(単位:円)

補助金等の名称	交付者	前期末残高	当期増加額	当期減少額	当期末残高	貸借対照表上の記載区分
選手強化活動事業補助金	公益財団法人 日本オリンピック委員会	0	106,195,000	106,195,000	0	-
次世代アスリート育成強化事業補助金	公益財団法人 日本オリンピック委員会	0	21,454,000	21,454,000	0	-
コーチ力強化事業補助金	公益財団法人 日本オリンピック委員会	0	10,467,000	10,467,000	0	-
IF事務局スタッフ派遣支援事業委託金	文部科学省 スポーツ庁	0	4,727,843	4,727,843	0	-
パラトライアスロン競技力向上助成金	公益財団法人 日本障がい者スポーツ協会	0	30,009,865	30,009,865	0	-
パラリンピック競技団体組織基盤・管理基盤支援助成金	公益財団法人 日本財団パラリンピックサポートセンター	0	6,450,000	6,450,000	0	-
スポーツ振興くじ助成金	独立行政法人 日本スポーツ振興センター	0	117,803,000	117,803,000	0	-
スポーツ振興基金助成金	独立行政法人 日本スポーツ振興センター	0	22,000,000	22,000,000	0	-
ジュニアターゲットスポーツの育成・強化事業委託金	独立行政法人 日本スポーツ振興センター	0	48,665,358	48,665,358	0	-
ミズノスポーツ財団助成金	公益財団法人 ミズノスポーツ振興財団	0	2,000,000	2,000,000	0	-
選手強化助成金	公益財団法人 江副記念財団	0	2,000,000	2,000,000	0	-
アジアカップ宮崎大会補助金	宮崎市役所	0	2,000,000	2,000,000	0	-
アジアカップ大阪城大会補助金	公益財団法人 大阪体育協会	0	125,000	125,000	0	-
	その他3件	0	223,255	223,255	0	-
合計		0	374,120,321	374,120,321	0	-

(附属明細書)

1. 基本財産及び特定資産の明細

基本財産及び特定資産の明細は、財務諸表に対する注記に記載の通りである。

2. 引当金の明細

科目	期首残高	当期増加額	当期減少額		期末残高
			目的使用	その他	
退職給付引当金	43,429,290	10,619,940	0	0	54,049,230

# 財 産 目 録

平成30年3月31日現在

(単位:円)

貸借対照表科目		場所・物量等	使用目的等	金額
<b>(流動資産)</b>				
	現金	手元保管	運転資金として	281,796
	普通預金	三菱東京UFJ銀行虎ノ門中央支店	運転資金として	2,101,864
		三菱東京UFJ銀行渋谷支店	運転資金として	24,357,262
		三菱東京UFJ銀行青山支店	運転資金として	25,110,343
	振替貯金	ゆうちょ銀行	運転資金として	124,188
	定期預金	三菱東京UFJ銀行青山支店	運転資金として	30,000,000
	未収金	(独法) 日本スポーツ振興センター	公益目的事業のスポーツ振興くじ助成金の未収分	54,074,000
		(独法) 日本スポーツ振興センター	公益目的事業のスポーツ振興基金助成金の未収分	11,000,000
		(公財) 日本オリンピック委員会	公益目的事業の事業補助金の未収分	36,652,000
		(公財) 日本障がい者スポーツ協会	公益目的事業の選手強化活動事業の助成金の未収分	14,776,000
		スポーツ庁	公益目的事業のIF事務局スタッフ派遣支援事業の委託金の未収分	4,727,843
		世界トライスロンシリーズ横浜大会組織委員会	公益目的事業の派遣費用の未収分	10,800,000
		宮崎市役所	公益目的事業のワールドカップ宮崎大会の補助金の未収分	2,000,000
		栃木県、岐阜県	管理目的の業務に使用する正会員会費の未収分(50,000円×2団体)	100,000
		前払金	SFビルサポート(株)	公益目的事業及び管理目的の業務に使用する事務所の保証委託料の前払分
	仮払金	(株)日本旅行 他	公益目的事業の経常費用の重複支払分	856,354
	立替金	大会参加者1名	公益目的事業の大会参加者への大会保険見舞金の立替分	15,000
<b>流動資産合計</b>				<b>217,072,681</b>
<b>(固定資産)</b>				
基本財産	定期預金	三菱東京UFJ銀行青山支店	公益目的保有財産であり、運用益を公益目的事業の財源としている	20,134,247
特定資産	退職給付引当金資産	定期預金(三菱東京UFJ銀行青山支店)	将来の退職金支払に備えたものである	2,503,246
その他固定資産	什器備品	応接セット 他	公益目的事業及び管理目的の業務に使用している	1,280,187
	建物付属設備	間仕切り 他	公益目的事業及び管理目的の業務に使用している	806,312
	電話加入権	03-5469-5401他 7回線	公益目的事業及び管理目的の業務に使用している	83,074
	ソフトウェア	JTU公式アプリ	公益目的事業及び管理目的の業務に使用している	1,590,174
	敷金	第二栄来ビル6階他1件	公益目的事業及び管理目的の業務に使用している	2,729,120
	会員権	(株)コナミスポーツクラブ	公益目的事業に使用している	4,200,000
<b>固定資産合計</b>				<b>33,326,360</b>
<b>資産合計</b>				<b>250,399,041</b>

(単位:円)

貸借対照表科目		場所・物量等	使用目的等	金額
(流動負債)	短期借入金	三菱東京UFJ銀行明治通支店	公益目的事業の各大会の事業費に使用している	100,000,000
	未払金	(株)JTB、(株)HIS 他	JOC選手強化・次世代アスリート強化事業の経費 公益目的事業に使用している未払分	38,824,532
		(株)NHKグローバルメディアサービス	第23回日本選手権の大会記録映像制作費 公益目的事業に使用している未払分	14,040,000
		(有)ケッツトレーナー 他	次世代ターゲットスポーツの育成支援事業の経費 公益目的事業に使用している未払分	5,587,612
		渋谷年金事務所	社会保険料(2月分、3月分) 公益目的事業及び 管理目的の業務に使用している未払分	3,309,301
		(株)JTBコーポレートセールス 他	パラトライアスロン選手強化・体制整備事業の経費 公益目的事業に使用している未払分	2,460,037
		(株)日本旅行 他	アジア選手権代表選考会の宿泊費等の費用 公益目的事業に使用している未払分	1,519,533
		(独法)日本スポーツ振興センター	公益目的事業の次世代ターゲットスポーツ育成 支援事業の委託金返金分	1,334,642
		(株)ウイントラベル	3月の理事会開催費用 管理目的の業務に使用 している未払分	1,303,656
		(株)JTBコーポレートセールス	世界トライアスロンシリーズアブダビ大会の役員 派遣費用 公益目的事業に使用している未払分	712,920
		(株)オフィス・プラスアルファ(保険代理店)	包括保険料(3月分) 公益目的事業に使用している未払分	606,238
		ベリトランス(株)	収納代行手数料(2月分) 管理目的の業務に使用している未払分	496,166
		キャプラン(株)	派遣スタッフ費用(3月分) 公益目的事業に使用している未払分	396,900
		その他	公益目的事業及び管理目的の業務に使用して いる未払分	1,609,912
	預り金	渋谷税務署	役職員等の源泉所得税(3月分)	999,785
各区役所		役職員の住民税(3月分)	397,200	
前受収益	会員登録料	管理目的の業務に関する翌事業年度の登録料	8,192,100	
未払消費税	渋谷税務署	2017年度 確定消費税	10,507,300	
流動負債合計				192,297,834
(固定負債)	退職給付引当金	役職員	退職金支払に備えて引当ている	54,049,230
固定負債合計				54,049,230
負債合計				246,347,064
正味財産				4,051,977

# 監査報告書

平成30年5月24日

公益社団法人日本トリアスロン連合  
会長 岩城 光英 殿

公益社団法人日本トリアスロン連合

監事 秋山 昭八



監事 荻原 政吉



監事 齊藤 栄太郎



私たち監事は、公益社団法人日本トリアスロン連合の平成29年4月1日から平成30年3月31日までの事業年度の理事の職務の執行を監査いたしました。その結果を次のとおり報告いたします。

## 1. 監査方法及びその内容

- (1) 理事の業務の遂行及び事業内容の監査については、理事会に出席し、理事から業務の報告を聴取し、関係書類の閲覧その他必要と思われる監査手続きを実施して、理事の業務の遂行及び事業内容の妥当性を検討しました。
- (2) 財産状況についての計算書類並びに附属明細書及び財産目録の監査については、計算書類並びにその附属明細書及び財産目録を検討しました。

## 2. 監査意見

- (1) 理事の業務の遂行に関する監査結果  
当法人の理事の職務の遂行に関し、不正の行為又は法令若しくは定款に違反する重大な事実はありません。  
事業内容に関する監査結果  
事業報告書は、当法人の事業状況を正しく示していると認めます。
- (2) 財産状況についての計算書類並びにその附属明細書及び財産目録に関する監査結果  
計算書類並びにその附属明細書及び財産目録は当法人の財産及び損益の状況をすべての重要な点において適正に表示していると認めます。

以上