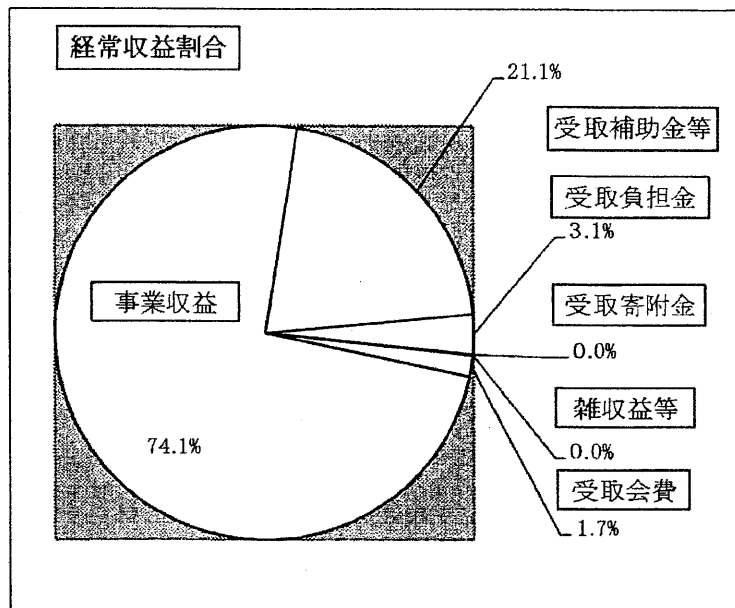


平成31年度 決算概要

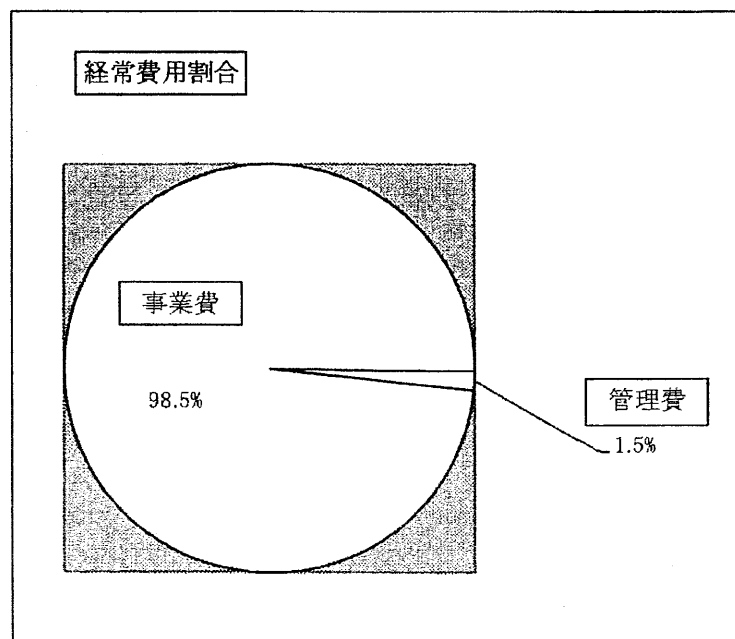
【経常増減の部】

(単位:千円)

(経常収益)	実績	予算	差額
受取会費	38,395	44,350	△ 5,955
事業収益	1,692,536	1,609,882	82,654
受取補助金等	481,648	477,256	4,392
受取負担金	71,658	50,000	21,658
受取寄附金	60	1,000	△ 940
雑収益他	474	60	414
経常収益計	2,284,771	2,182,548	102,223



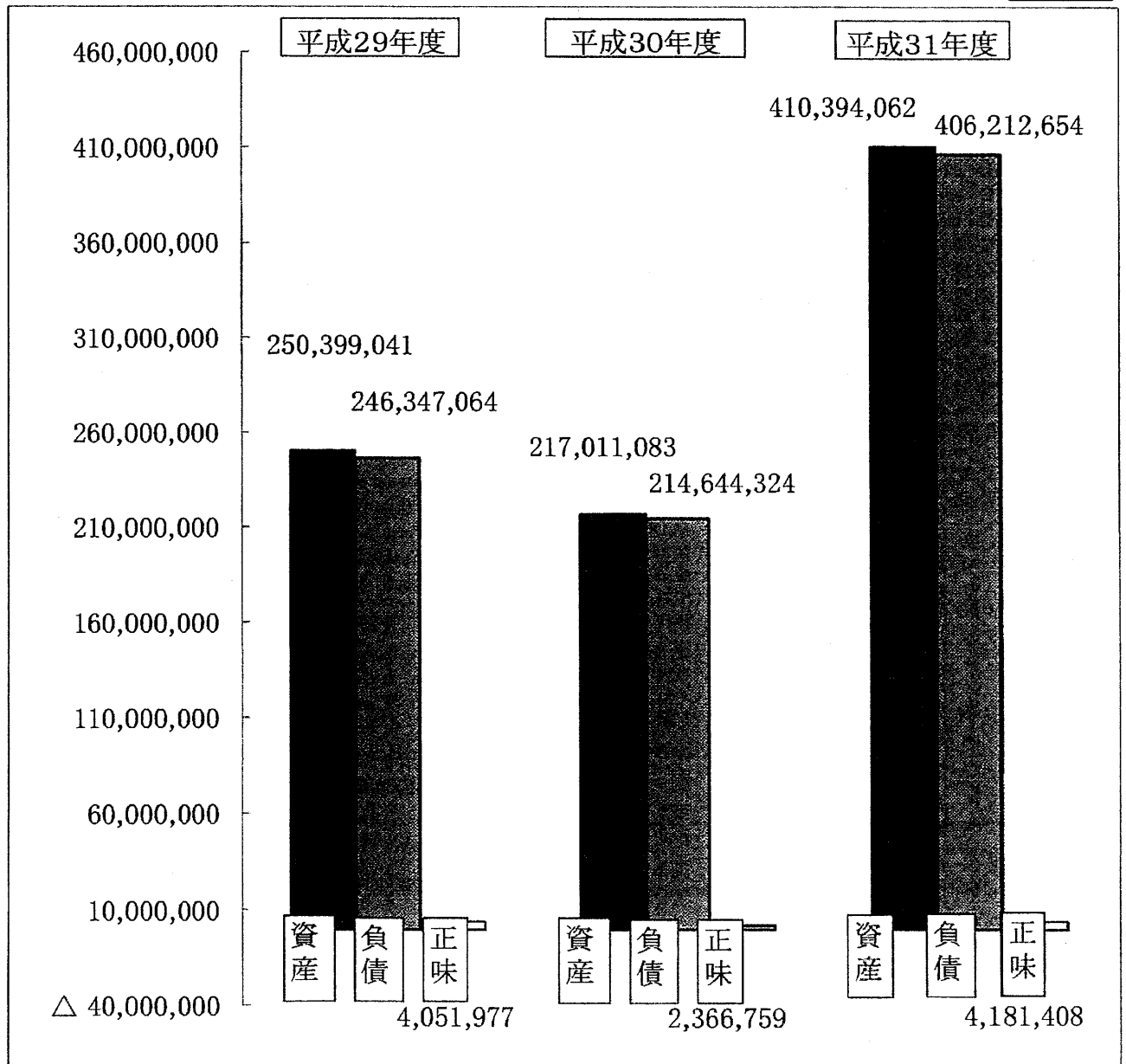
(経常費用)	実績	予算	差額
事業費	2,248,286	1,693,155	555,131
管理費	34,069	26,572	7,497
経常費用計	2,282,355	1,719,727	562,628
調整前当期経常増減額	2,416	462,821	△ 460,405
当期経常増減額	2,416	462,821	△ 460,405
経常外費用	602	0	602
当期一般正味財産増減額	1,814	462,821	△ 460,405
一般正味財産期首残高	2,367	2,367	0
一般正味財産期末残高	4,181	465,188	△ 460,405
【指定正味財産増減の部】			
指定正味財産期末残高	0	0	0
【正味財産期末残高】	4,181	465,188	△ 460,405



【過去3年間における正味財産の増減及び状態の推移】

	平成29年度	平成30年度	平成31年度
資産合計	250,399,041	217,011,083	410,394,062
負債合計	246,347,064	214,644,324	406,212,654
正味財産合計	4,051,977	2,366,759	4,181,408

単位：



貸借対照表

令和 2 年 3 月 31 日 現在

(単位：円)

科 目	当 年 度	前 年 度	増 減
I 資 産 の 部			
1 流 動 資 産			
現 金	285,850	219,033	66,817
普 通 預 金	86,179,217	26,902,243	59,276,974
定 期 預 金	96,603,008	30,000,000	66,603,008
郵 便 貯 金	705,324	169,626	535,698
未 収 金	191,394,532	126,016,828	65,377,704
前 払 金		96,031	△96,031
立 替 金	247,500	227,500	20,000
仮 払 金		718,082	△718,082
流 動 資 産 合 計	375,415,431	184,349,343	191,066,088
2 固 定 資 産			
(1) 基 本 財 産			
定 期 預 金	20,138,274	20,136,258	2,016
基 本 財 産 合 計	20,138,274	20,136,258	2,016
(2) 特 定 資 産			
退 職 給 付 引 当 資 産	2,503,746	2,503,496	250
特 定 資 産 合 計	2,503,746	2,503,496	250
(3) そ の 他 固 定 資 産			
什 器 備 品	537,011	989,036	△452,025
建 物 付 属 設 備	3,049,008	645,410	2,403,598
電 話 加 入 権	83,074	83,074	
ソ フ ト ウ エ ア	760,518	1,175,346	△414,828
敷 金	287,000	2,929,120	△2,642,120
保 証 金	3,420,000		3,420,000
会 員 権	4,200,000	4,200,000	
そ の 他 固 定 資 産 合 計	12,336,611	10,021,986	2,314,625
固 定 資 産 合 計	34,978,631	32,661,740	2,316,891
資 産 合 計	410,394,062	217,011,083	193,382,979

(単位：円)

科	目	当年度	前年度	増	減
II	負債の部				
1	流動負債				
	短期借入金	300,000,000	100,000,000	200,000,000	
	未払金	16,651,400	37,582,023	Δ20,930,623	
	預り金	2,095,026	2,465,446	Δ370,420	
	前受収益		3,585,700	Δ3,585,700	
	未払消費税	11,179,400	7,391,600	3,787,800	
	流動負債合計	329,925,826	151,024,769	178,901,057	
2	固定負債				
	退職給付引当金	76,286,828	63,619,555	12,667,273	
	固定負債合計	76,286,828	63,619,555	12,667,273	
	負債合計	406,212,654	214,644,324	191,568,330	
III	正味財産の部				
1	一般正味財産	4,181,408	2,366,759	1,814,649	
	(内基本財産への充当額)	(20,138,274)	(20,136,258)	(2,016)	
	正味財産合計	4,181,408	2,366,759	1,814,649	
	負債及び正味財産合計	410,394,062	217,011,083	193,382,979	

正味財産増減計算書

平成 31 年 4 月 1 日から 令和 2 年 3 月 31 日まで

(単位：円)

科 目	当 年 度	前 年 度	増 減
I 一般正味財産増減の部			
1 経常増減の部			
(1) 経常収益			
① 基本財産運用益	(2,016)	(2,011)	(5)
基本財産受取利息	2,016	2,011	5
② 特定資産運用益	(250)	(250)	(0)
特定資産受取利息	250	250	
③ 受取会費	(38,394,997)	(43,539,433)	(Δ5,144,436)
正会員受取会費	2,350,000	2,350,000	
登録料	31,643,260	33,192,900	Δ1,549,640
賛助会費	4,401,737	7,996,533	Δ3,594,796
④ 事業収益	(1,692,535,299)	(1,306,089,226)	(386,446,073)
協賛権利金	1,074,550,351	697,827,856	376,722,495
大会放送権料	9,452,000	10,032,000	Δ580,000
大会事業費	36,698,771	49,620,786	Δ12,922,015
指導者・TO受講資格登録料	2,320,050	3,686,950	Δ1,366,900
大会公認料	5,066,000	8,897,950	Δ3,831,950
大会参加料	553,596,221	517,754,153	35,842,068
選手強化費	10,224,756	16,565,465	Δ6,340,709
教則本等	627,150	1,704,066	Δ1,076,916
⑤ 受取補助金等	(481,648,002)	(351,350,737)	(130,297,265)
J O C 補助金	68,950,000	68,618,000	332,000
J P C 補助金	40,084,000	33,637,000	6,447,000
日本財団助成金	13,900,000	10,700,000	3,200,000
スポーツ庁委託金	7,086,644	895,100	6,191,544
スポーツ振興くじ助成金	268,933,000	120,666,000	148,267,000
スポーツ振興基金助成金	22,500,000	66,000,000	Δ43,500,000
J S C 委託金	48,554,352	42,156,105	6,398,247
ミズノスポーツ助成金	2,000,000	2,000,000	
その他補助金	9,640,006	6,678,532	2,961,474
⑥ 受取負担金	(71,657,718)	(78,944,159)	(Δ7,286,441)
J O C 強化交付金	44,864,133	78,944,159	Δ34,080,026
J P C 強化費負担金	10,000,000		10,000,000
その他受取負担金	16,793,585		16,793,585
⑦ 受取寄付金	(60,000)	(937,150)	(Δ877,150)
受取寄付金	60,000	937,150	Δ877,150
⑧ 雑収	(473,324)	(197,314)	(276,010)
受取利息	6,274	3,560	2,714
雑収	467,050	193,754	273,296
経常収益計	2,284,771,606	1,781,060,280	503,711,326

(単位：円)

科	目	当年度	前年度	増減
(2) 経常費用				
① 事業経費		(2,248,285,935)	(1,753,644,034)	(494,641,901)
給料手当		87,710,747	83,645,886	4,064,861
退職給付引当金繰入		11,780,564	10,118,261	1,662,303
法定福利費		11,438,439	10,665,911	772,528
福利厚生費		178,739	398,370	△219,631
通勤交通費		3,133,728	1,969,992	1,163,736
旅費		65,942,410	73,522,641	△7,580,231
海外派遣費		124,243,433	181,934,705	△57,691,272
通信連絡費		3,491,188	2,411,591	1,079,597
減価償却費		1,048,272	1,484,384	△436,112
消耗品費		12,008,842	6,642,331	5,366,511
修繕費		3,380,249	400,802	2,979,447
印刷製本料費		4,303,434	6,083,009	△1,779,575
光熱水料費		552,411	660,675	△108,264
地代家賃		16,899,878	11,633,290	5,266,588
貸借料		22,777,083	11,621,143	11,155,940
保険料		25,045,622	24,225,614	820,008
諸謝金		71,634,645	64,998,235	6,636,410
租税公課		33,306,708	31,766,521	1,540,187
運賃		1,497,830	1,027,441	470,389
委託費		1,725,770,828	1,210,360,382	515,410,446
諸会費		1,438,240	1,425,600	12,640
表彰費		489,727	540,921	△51,194
支払手数料		4,107,524	2,777,447	1,330,077
会費		11,668,318	11,479,778	188,540
リース料		556,281	419,975	136,306
支援助交付金			150,000	△150,000
支払利息		3,447,050	1,264,856	2,182,194
雑費		433,745	14,273	419,472
事業費計		2,248,285,935	1,753,644,034	494,641,901
② 管理費				
給料手当		6,195,433	5,734,422	461,011
退職給付引当金繰入		886,709	761,589	125,120
法定福利費		846,208	767,161	79,047
福利厚生費		9,407	30,966	△21,559
通勤交通費		235,872	148,278	87,594
旅費		6,658,486	7,835,758	△1,177,272
通信連絡費		132,452	108,123	24,329

(単位：円)

科 目	当 年 度	前 年 度	増 減
減価償却費	55,172	78,125	△22,953
消耗品費	141,226	103,384	37,842
修繕費	172,551	13,534	159,017
印刷製本費	437,520		437,520
光熱水料費	17,225	25,568	△8,343
地代家賃	889,467	612,278	277,189
保険料	26,445	21,109	5,336
渉外費	2,489,851	2,562,083	△72,232
租税公課	1,764,242	95,540	1,668,702
運賃	52,937	46,238	6,699
支払手数料	4,049,654	4,908,253	△858,599
会費	1,473,289	1,397,020	76,269
リース料	29,277	22,103	7,174
顧問料	2,820,000	2,570,400	249,600
加盟金	4,473,013	809,447	3,663,566
支払寄付金	200,000	449,334	△249,334
雑費	12,302	751	11,551
管 理 費 計	34,068,738	29,101,464	4,967,274
経 常 費 用 計	2,282,354,673	1,782,745,498	499,609,175
評価損益等調整前当期経常増減額	2,416,933	△1,685,218	4,102,151
評 価 損 益 等 計	0	0	0
当 期 経 常 増 減 額	2,416,933	△1,685,218	4,102,151
2 経 常 外 増 減 の 部			
(1) 経 常 外 収 益			
経 常 外 収 益 計	0	0	0
(2) 経 常 外 費 用			
① 固 定 資 産 売 却 損	(602,284)	(0)	(602,284)
固 定 資 産 除 却 損	602,284		602,284
経 常 外 費 用 計	602,284	0	602,284
当 期 経 常 外 増 減 額	△602,284	0	△602,284
税引前当期一般正味財産増減額	1,814,649	△1,685,218	3,499,867
当 期 一 般 正 味 財 産 増 減 額	1,814,649	△1,685,218	3,499,867
一 般 正 味 財 産 期 首 残 高	2,366,759	4,051,977	△1,685,218
一 般 正 味 財 産 期 末 残 高	4,181,408	2,366,759	1,814,649
II 指 定 正 味 財 産 増 減 の 部			
当 期 指 定 正 味 財 産 増 減 額	0	0	0
指 定 正 味 財 産 期 首 残 高	0	0	0
指 定 正 味 財 産 期 末 残 高	0	0	0
III 正 味 財 産 期 末 残 高	4,181,408	2,366,759	1,814,649

(財務諸表の注記)

1. 重要な会計方針

(1) 固定資産の減価償却方法	有形固定資産 定率法 無形固定資産 定額法
(2) その他財務諸表作成のための基本となる重要な事項	消費税の会計処理については、税込方式に採用している。

2. 基本財産及び特定資産の増減額及びその残高

基本財産及び特定資産の増減及びその残高は、次のとおりである。

(単位:円)

科 目	前期末残高	当期増加額	当期減少額	当期末残高
基本財産				
定期預金	20,136,258	2,016	0	20,138,274
小 計	20,136,258	2,016	0	20,138,274
特定資産				
退職給付引当資産	2,503,496	250	0	2,503,746
小 計	2,503,496	250	0	2,503,746
合 計	22,639,754	2,266	0	22,642,020

3. 基本財産及び特定資産の財源等の内訳

基本財産及び特定資産の財源等の内訳は、次のとおりである。

(単位:円)

科 目	当期末残高	(うち指定正味財産 からの充当額)	(うち一般正味財産 からの充当額)	(うち負債に 対応する額)
基本財産				
定期預金	20,138,274	0	20,138,274	0
小 計	20,138,274	0	20,138,274	0
特定資産				
退職給付引当資産	2,503,746	0	0	2,503,746
小 計	2,503,746	0	0	2,503,746
合 計	22,642,020	0	20,138,274	2,503,746

4. 固定資産

固定資産の取得価額、減価償却累計額及び当期末残高は、次のとおりである。

(単位:円)

科 目	取得価額	減価償却累計額	当期末残高
什器備品	5,343,421	4,806,410	537,011
建物付属設備	3,091,426	42,418	3,049,008
ソフトウェア	2,074,140	1,313,622	760,518
合 計	10,508,987	6,162,450	4,346,537

5. リースにより使用する固定資産について

所有権移転外ファイナンス・リース契約により使用している物件は以下のとおりである。

種 類	内 容	数 量
器具備品	コピー機	1台
器具備品	電話機	7台
器具備品	サーバー	1台

6. 補助金等の内訳ならびに交付者、当期の増減額および残高

補助金等の内訳ならびに交付者、当期の増減額および残高は、次のとおりである。

(単位:円)

補助金等の名称	交付者	前期末残高	当期増加額	当期減少額	当期末残高	貸借対照表上の記載区分
選手強化活動事業補助金	公益財団法人 日本オリンピック委員会	0	27,982,000	27,982,000	0	-
次世代アスリート育成強化事業補助金	公益財団法人 日本オリンピック委員会	0	29,823,000	29,823,000	0	-
国際審判員等養成補助金	公益財団法人 日本オリンピック委員会	0	11,145,000	11,145,000	0	-
パラライアスロン選手強化活動事業助成金	公益財団法人 日本障がい者スポーツ協会	0	40,084,000	40,084,000	0	-
パラリンピック競技団体組織基盤・管理基盤支援助成金	公益財団法人 日本財団パラリンピックサポートセンター	0	13,900,000	13,900,000	0	-
IF役員ポスト獲得支援事業委託金	文部科学省 スポーツ庁	0	2,026,964	2,026,964	0	-
スポーツ団体経営力強化推進事業委託金	文部科学省 スポーツ庁	0	5,059,680	5,059,680	0	-
スポーツ振興くじ助成金	独立行政法人 日本スポーツ振興センター	0	268,933,000	268,933,000	0	-
スポーツ振興基金助成金	独立行政法人 日本スポーツ振興センター	0	22,500,000	22,500,000	0	-
次世代ターゲットスポーツの育成支援事業委託金	独立行政法人 日本スポーツ振興センター	0	35,956,617	35,956,617	0	-
アスリートパスウェイの戦略的支援事業委託金	独立行政法人 日本スポーツ振興センター	0	10,597,735	10,597,735	0	-
女性エリートコーチ育成・支援委託金	独立行政法人 日本スポーツ振興センター	0	2,000,000	2,000,000	0	-
ミズノスポーツ財団助成金	公益財団法人 ミズノスポーツ振興財団	0	2,000,000	2,000,000	0	-
ITUワールドカップ宮崎大会補助金	宮崎県観光課	0	2,000,000	2,000,000	0	-
	その他6件	0	7,640,006	7,640,006	0	-
合計		0	481,648,002	481,648,002	0	-

(附属明細書)

1. 基本財産及び特定資産の明細

基本財産及び特定資産の明細は、財務諸表に対する注記に記載の通りである。

2. 引当金の明細

科目	期首残高	当期増加額	当期減少額		期末残高
			目的使用	その他	
退職給付引当金	63,619,555	12,667,273	0	0	76,286,828

財 産 目 録

平成31年3月31日現在

(単位:円)

貸借対照表科目	場所・物量等	使用目的等	金額
(流動資産)			
現金	手元保管	運転資金として	285,850
普通預金	三菱UFJ銀行虎ノ門中央支店	運転資金として	477,087
	三菱UFJ銀行渋谷支店	運転資金として	60,078,461
	三菱UFJ銀行青山支店	運転資金として	25,623,669
振替貯金	ゆうちょ銀行	運転資金として	705,324
定期預金	三菱UFJ銀行青山支店	運転資金として	96,603,008
未収金	(独法)日本スポーツ振興センター	公益目的事業のスポーツ振興くじ助成金の未収分	109,643,000
	(独法)日本スポーツ振興センター	公益目的事業のスポーツ振興基金助成金の未収分	11,250,000
	(独法)日本スポーツ振興センター	公益目的事業のスポーツ振興事業委託金の未収分	3,333,093
	(公財)日本オリンピック委員会	公益目的事業の事業補助金の未収分	22,165,000
	(公財)日本障がい者スポーツ協会	公益目的事業の選手強化活動事業助成金の未収分	16,304,000
	スポーツ庁	公益目的事業のIF役員ポスト獲得支援事業委託金の未収分	7,086,644
	東京オリンピック・パラリンピック競技大会組織委員会	公益目的事業の事業分担金の未収分	16,793,585
	福井県	公益目的事業の事業分担金の未収分	3,856,330
	参加選手1名	公益目的事業のパラトライアスロン海外派遣自己負担金の未収分	962,880
立替金	大会参加者6名	公益目的事業の大会参加者への大会保険見舞金の立替分	247,500
流動資産合計			375,415,431
(固定資産)			
基本財産	定期預金	三菱UFJ銀行青山支店 公益目的保有財産であり、運用益を公益目的事業の財源としている	20,138,274
特定資産	退職給付引当金資産	定期預金(三菱UFJ銀行青山支店) 将来の退職金支払に備えたものである	2,503,746
その他固定資産	什器備品	事務局備品 公益目的事業及び管理目的の業務に使用している	537,011
	建物付属設備	事務局設備 公益目的事業及び管理目的の業務に使用している	3,049,008
	電話加入権	03-5786-0515他 公益目的事業及び管理目的の業務に使用している	83,074
	ソフトウェア	JTU公式アプリ 公益目的事業及び管理目的の業務に使用している	760,518
	敷金	山梨合宿所 公益目的事業及び管理目的の業務に使用している	287,000
	保証金	(公財)日本スポーツ協会 公益目的事業及び管理目的の業務に使用している	3,420,000
	会員権	榑コナミスポーツクラブ 公益目的事業に使用している	4,200,000
固定資産合計			34,978,631
資産合計			410,394,062

(単位:円)

貸借対照表科目		場所・物量等	使用目的等	金額
(流動負債)				
	短期借入金	三菱UFJ銀行明治通支店	公益目的事業の事業費に使用している	300,000,000
	未払金	(株)JTB 他	パラトライアスロン選手強化・体制整備事業の経費 公益目的事業に使用している未払分	9,652,932
		Danielle M Stefano	福井県サポートプログラム 福岡啓のコーチング料	2,807,817
		渋谷年金事務所	社会保険料(2月分、3月分) 公益目的事業及び管理目的の業務に使用している未払分	1,765,214
		ベリトランス(株)	収納代行手数料(登録料) 管理目的の業務に使用している未払分	470,211
		(株)オフィス・プラスアルファ(保険代理店)	包括保険料(3月分) 公益目的事業に使用している未払分	689,264
		(株)ソフトクリエイト	会員登録管理システム費(3月分) 公益目的事業に使用している未払分	741,400
		その他3件(労働保険料 他)	公益目的事業及び管理目的の業務に使用している未払分	524,562
	預り金	渋谷税務署	役職員等の源泉所得税(3月分)	1,125,726
		各区役所	役職員の住民税(3月分)	464,300
		その他	台風15・19号被災地支援義援金(26件)	505,000
	未払消費税	四谷税務署	2019年度 確定消費税	11,179,400
流動負債合計				329,925,826
(固定負債)				
	退職給付引当金	役職員	退職金支払に備えて引当ている	76,286,828
固定負債合計				76,286,828
負債合計				406,212,654
正味財産				4,181,408

正味財産増減計算書(予算・実績比較表)

平成 31年 4月 1日から令和 2年 3月 31日まで

(単位:円)

科 目	実績額	予算額	執行差額
I 一般正味財産増減の部			
1. 経常増減の部			
(1) 経常収益			
基本財産運用益	(2,016)	(0)	(2,016)
基本財産受取利息	2,016	0	2,016
特定資産運用益	(250)	(0)	(250)
特定資産受取利息	250	0	250
受取会費	(38,394,997)	(44,350,000)	(△ 5,955,003)
正会員受取会費	2,350,000	2,350,000	0
登録料	31,643,260	35,000,000	△ 3,356,740
賛助会費	4,401,737	7,000,000	△ 2,598,263
事業収益	(1,692,535,299)	(1,558,042,000)	(134,493,299)
協賛権利金	1,074,550,351	1,007,620,000	66,930,351
大会放送権料	9,452,000	10,032,000	△ 580,000
大会事業費	36,698,771	28,000,000	8,698,771
指導者資格登録料	2,320,050	5,000,000	△ 2,679,950
大会公認料	5,066,000	15,240,000	△ 10,174,000
大会参加料	553,596,221	480,000,000	73,596,221
選手強化費	10,224,756	11,000,000	△ 775,244
教則本等	627,150	1,150,000	△ 522,850
受取補助金等	(481,648,002)	(532,565,503)	(△ 50,917,501)
JOC選手強化事業補助金	27,982,000	21,780,000	6,202,000
JOC次世代育成強化事業補助金	29,823,000	25,563,000	4,260,000
JOC国際審判員等養成補助金	11,145,000	10,145,000	1,000,000
JPC助成金	40,084,000	25,000,000	15,084,000
日本財団パラサポ助成金	13,900,000	12,190,000	1,710,000
江副記念財団助成金	3,600,000	3,600,000	0
スポーツ庁委託金	7,086,644	2,417,129	4,669,515
スポーツ振興くじ助成金	268,933,000	318,582,000	△ 49,649,000
スポーツ振興基金助成金	22,500,000	36,000,000	△ 13,500,000
JSCパラ次世代ターゲット委託金	35,956,617	35,956,617	0
JSC7スリート地域パスウェイ委託金	10,597,735	35,956,617	△ 25,358,882
JSC女性エリートコーチ委託金	2,000,000	3,339,140	△ 1,339,140
ミズノスポーツ助成金	2,000,000	2,000,000	0
その他補助金	6,040,006	36,000	6,004,006
受取負担金	(71,657,718)	(40,000,000)	(31,657,718)
JOC強化交付金	44,864,133	30,000,000	14,864,133
JPC東京2020活動強化費負担金	10,000,000	10,000,000	0
OQE 2019/東京費用分担金	16,793,585	0	16,793,585
受取寄附金	(60,000)	(1,000,000)	(△ 940,000)
受取寄付金	60,000	1,000,000	△ 940,000
雑収益	(473,324)	(60,000)	(413,324)
受取利息	6,274	10,000	△ 3,726
その他雑収益	467,050	50,000	417,050
経常収益計	2,284,771,606	2,176,017,503	108,754,103

正味財産増減計算書(予算・実績比較表)

平成 31年 4月 1日から令和 2年 3月 31日まで

(単位:円)

科 目	実績額	予算額	執行差額
(2)経常費用			
事業費	(2,248,285,935)	(2,105,979,886)	(142,306,049)
給料手当	87,710,747	85,816,000	1,894,747
退職給付引当金繰入	11,780,564	9,769,000	2,011,564
法定福利費	11,438,439	11,504,000	△ 65,561
福利厚生費	178,739	0	178,739
通勤交通費	3,133,728	2,258,000	875,728
旅費交通費	65,942,410	73,775,000	△ 7,832,590
海外派遣費	124,243,433	152,000,000	△ 27,756,567
通信運搬費	3,491,188	3,845,000	△ 353,812
減価償却費	1,048,272	1,001,000	47,272
消耗品費	12,008,842	5,500,000	6,508,842
修繕費	3,380,249	0	3,380,249
印刷製本費	4,303,434	3,000,000	1,303,434
光熱水料費	552,411	760,000	△ 207,589
地代家賃	16,899,878	17,011,000	△ 111,122
賃借料	22,777,083	9,500,000	13,277,083
保険料	25,045,622	26,980,000	△ 1,934,378
諸謝金	71,634,645	65,000,000	6,634,645
租税公課	33,306,708	43,450,000	△ 10,143,292
運賃	1,497,830	1,378,000	119,830
委託費	1,725,770,828	1,572,585,886	153,184,942
諸会費	1,438,240	1,600,000	△ 161,760
表彰費	489,727	250,000	239,727
支払手数料	4,107,524	2,713,000	1,394,524
会議費	11,668,318	11,800,000	△ 131,682
リース料	556,281	456,000	100,281
支援交付金	0	200,000	△ 200,000
支払利息	3,447,050	3,780,000	△ 332,950
雑費	433,745	48,000	385,745

正味財産増減計算書(予算・実績比較表)

平成 31年 4月 1日から令和 2年 3月 31日まで

(単位:円)

科 目	実績額	予算額	執行差額
管理費	(34,068,738)	(32,482,000)	(1,586,738)
給料手当	6,195,433	6,052,000	143,433
退職給付引当金繰入	886,709	734,000	152,709
法定福利費	846,208	845,000	1,208
福利厚生費	9,407	0	9,407
通勤交通費	235,872	169,000	66,872
旅費交通費	6,658,486	8,225,000	△ 1,566,514
通信運搬費	132,452	55,000	77,452
減価償却費	55,172	52,000	3,172
消耗品費	141,226	130,000	11,226
修繕費	172,551	0	172,551
印刷製本費	437,520	0	437,520
光熱水料費	17,225	40,000	△ 22,775
地代家賃	889,467	895,000	△ 5,533
渉外費	2,489,851	2,000,000	489,851
租税公課	1,764,242	50,000	1,714,242
運賃	52,937	72,000	△ 19,063
保険料	26,445	20,000	6,445
支払手数料	4,049,654	5,287,000	△ 1,237,346
会議費	1,473,289	1,200,000	273,289
リース料	29,277	24,000	5,277
顧問料	2,820,000	2,430,000	390,000
加盟金	4,473,013	4,200,000	273,013
支払寄付金	200,000	0	200,000
雑費	12,302	2,000	10,302
経常費用計	2,282,354,673	2,138,461,886	143,892,787
評価損益等調整前当期経常増減額	2,416,933	37,555,617	△ 35,138,684
基本財産評価損益等	0	0	0
特定資産評価損益等	0	0	0
投資有価証券評価損益等	0	0	0
評価損益等計	0	0	0
当期経常増減額	2,416,933	37,555,617	△ 35,138,684
2. 経常外増減の部			
(1) 経常外収益			
経常外収益	0	0	0
経常外収益計	0	0	0
(2) 経常外費用			
経常外費用	602,284	1,204,568	△ 602,284
経常外費用計	602,284	1,204,568	△ 602,284
当期経常外増減額	△ 602,284	△ 1,204,568	602,284
他会計振替額	0	0	0
当期一般正味財産増減額	1,814,649	36,351,049	△ 34,536,400
一般正味財産期首残高	2,366,759	2,366,759	0
一般正味財産期末残高	4,181,408	38,717,808	△ 34,536,400

正味財産増減計算書(予算・実績比較表)

平成 31年 4月 1日から令和 2年 3月 31日まで

(単位:円)

科 目	実績額	予算額	執行差額
II 指定正味財産増減の部			
当期指定正味財産増減額	0	0	0
指定正味財産期首残高	0	0	0
指定正味財産期末残高	0	0	0
III 正味財産期末残高	4,181,408	38,717,808	△ 34,536,400

監査報告書

令和2年6月3日

公益社団法人 日本トライアスロン連合
会長 岩城 光英 殿

公益社団法人日本トライアスロン連合

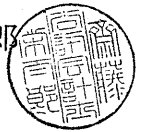
監事 秋山 智昭



監事 荻原 政吉



監事 齊藤 栄太郎



私たち監事は、公益社団法人日本トライアスロン連合の平成31年4月1日から令和2年3月31日までの事業年度の理事の職務の執行を監査いたしました。その結果を次のとおり報告いたします。

1. 監査方法及びその内容

- (1) 理事の業務の遂行及び事業内容の監査については、理事会に出席し、理事から業務の報告を聴取し、関係書類の閲覧その他必要と思われる監査手続きを実施して、理事の業務の遂行及び事業内容の妥当性を検討しました。
- (2) 財産状況についての計算書類並びに附属明細書及び財産目録の監査については、計算書類並びにその附属明細書及び財産目録を検討しました。

2. 監査意見

(1) 理事の業務の遂行に関する監査結果

当法人の理事の職務の遂行に関し、不正の行為又は法令若しくは定款に違反する重大な事実はありません。

事業内容に関する監査結果

事業報告書は、当法人の事業状況を正しく示していると認めます。

(2) 財産状況についての計算書類並びにその附属明細書及び財産目録に関する監査結果

計算書類並びにその附属明細書及び財産目録は当法人の財産及び損益の状況をすべての重要な点において適正に表示していると認めます。

以上